

... è tempo di Giochi: lasciati trasportare!



Trasporti gratuiti per i Volontari



Con il tuo **Accredito di Volontario** puoi viaggiare **gratuitamente**, durante il tuo periodo di servizio, con:

In Torino:



La rete di **trasporto pubblico GTT** (dal 31 gennaio al 31 marzo 2006) e le **linee X** speciali per le Olimpiadi (dal 10 al 26 febbraio 2006) della città di Torino;



La rete di **trasporto pubblico SADEM E SAPAV** della provincia di Torino (dal 31 gennaio al 31 marzo 2006).

Fuori Torino:

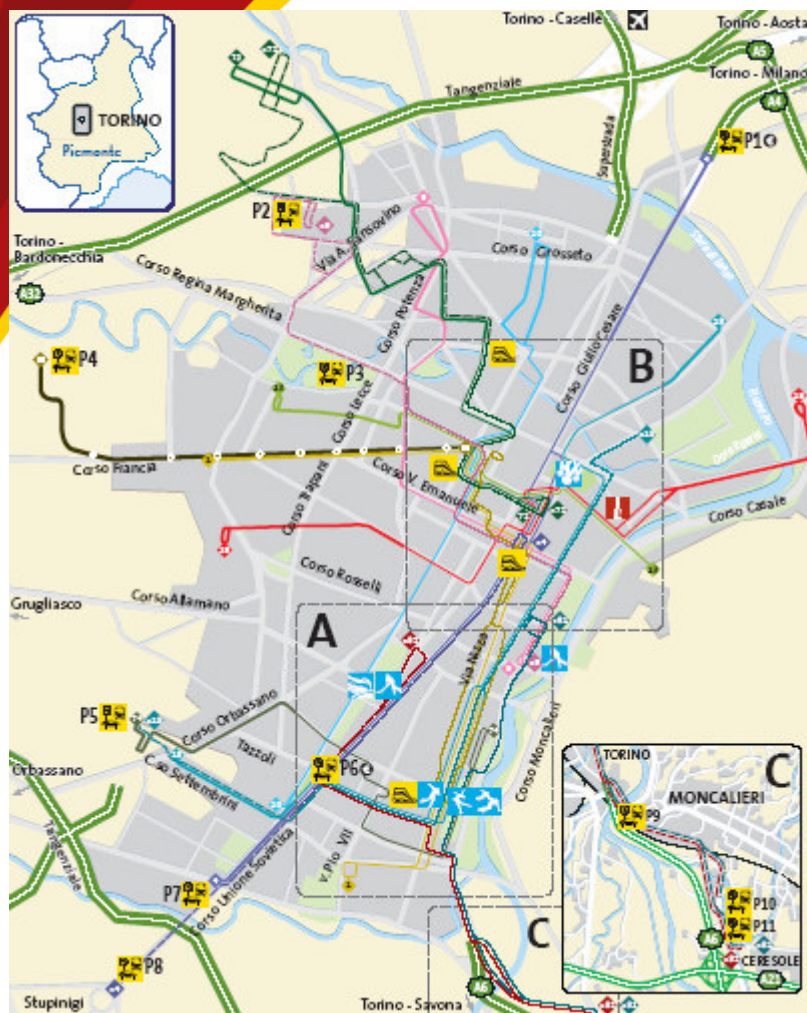


I servizi di trasporto Olimpico nell'area Montana: le **linee WKF** riservate ai Volontari (dal 27 gennaio al 1° marzo) e la linea **Dorsale Olimpica Montana** (dal 30 gennaio al 27 febbraio 2006);



I collegamenti ferroviari dell'intera area Olimpica: le **linee speciali** Torino–Oulx–Bardonecchia e Torino–Pinerolo e **tutti i treni regionali in Piemonte** (dal 26 gennaio al 26 marzo 2006).

Trasporto pubblico a Torino



Il modo migliore per spostarsi in città è la **rete di trasporto pubblico GTT**, potenziata per l'occasione in numero di linee e frequenza delle corse.

Linee 1 - 4 - 18.

- attive 24 ore su 24.

Linee X speciali per le Olimpiadi.

- in servizio dalle ore 10.30 alle ore 1.30.

Altre linee pubbliche.

- in servizio dalle ore 5.00 alle ore 00.00.

Autostrade	Park&Ride	Mn	linea 13	Piazza delle Medaglie	Hockey su Ghiaccio
Ferrovie	Parcheggio a pagamento	linea 1, X1	linea 15	Short Track	Pattinaggio di velocità
Aeroporto Internazionale di Torino	Stazione ferroviaria	linea 2	linea 18, X18	Pattinaggio di figura	
Capolinea	Mole Antonelliana	linea 3	linea 74		
		linea 4, X4	linea 72, X72		
		linea 9, X9	linea X81		
		linea 10, X10	linea X82		



I treni regionali



Il mezzo migliore per spostarsi da Torino all'area montana è il **treno**.

Puoi usare **gratuitamente**:

- Tutti i **treni regionali** del Piemonte.
- **Linea Torino-Pinerolo**
Collega la stazione Torino Lingotto con **Pinerolo**.
Tempo di percorrenza: 45 min.
Frequenza: un treno ogni 30 min.
Primo treno da Torino Lingotto: ore 4.30 a.m.
Ultimo treno da Pinerolo: ore 00.50.
- **Linea Torino-Oulx-Bardonecchia**
Collega la stazione Torino Porta Nuova con **Oulx e Bardonecchia**.
Tempo di percorrenza: 1h per Oulx, 1h e 10 min per Bardonecchia.
Frequenza: un treno ogni 30 min circa.
Primo treno da Torino Porta nuova: ore 05.40 a.m.
Ultimo treno da Bardonecchia: ore 01.05 (ore 01.25 da Oulx).

Le linee WKF

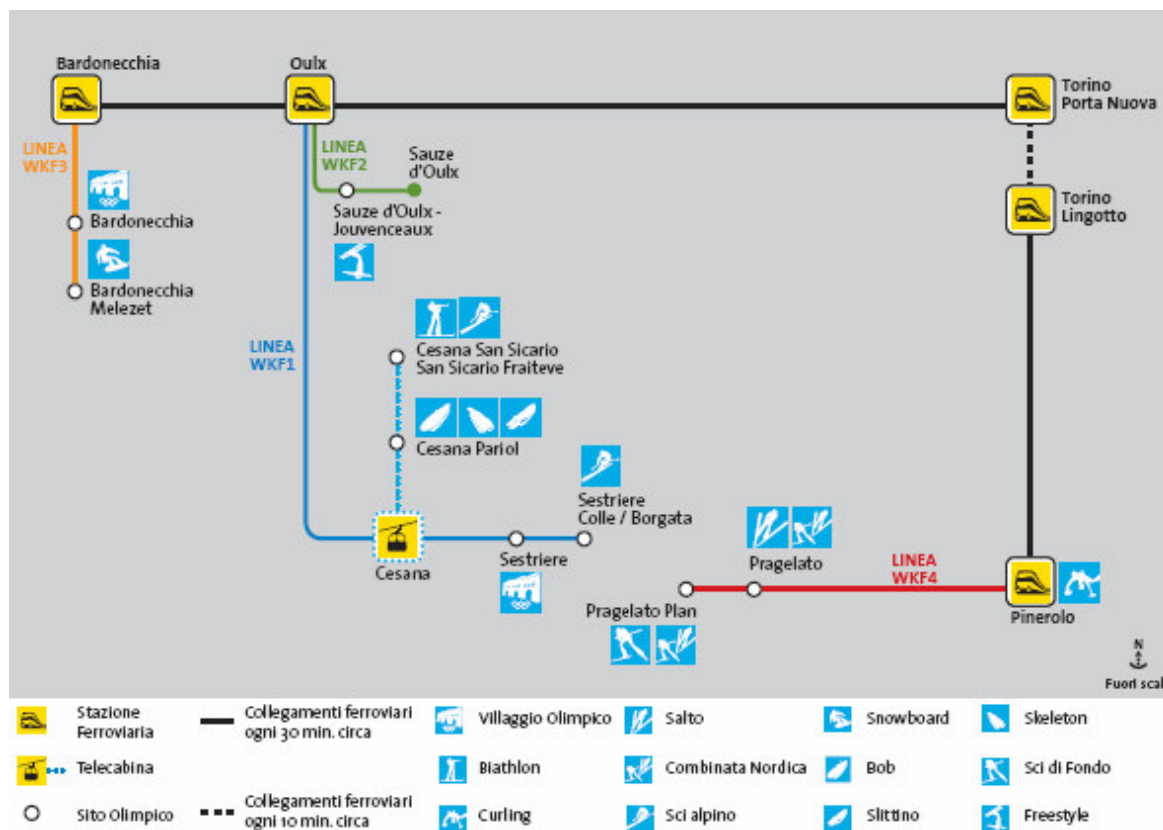


Dalle stazioni ferroviarie di montagna, puoi raggiungere i siti Olimpici montani con **linee di autobus gratuite riservate ai Volontari, le linee WKF.**

Le linee WKF partiranno dalle stazioni ferroviarie di:

- **Pinerolo:** per raggiungere Pragelato e Pragelato Plan.
- **Oulx:** per raggiungere Sauze d'Oulx-Jouvenceaux, Cesana, Sestriere Villaggio Olimpico e Sestriere Colle/Borgata.
- **Bardonecchia:** per raggiungere Bardonecchia Villaggio Olimpico e Bardonecchia Melezet.

NB: per raggiungere Cesana Pariol, Cesana San Sicario e San Sicario Fraiteve devi prendere la **telecabina** a Cesana.





La Dorsale Olimpica Montana



Il mezzo migliore per spostarsi all'interno dell'Area Montana è la **Dorsale Olimpica Montana**, una rete di 5 linee di autobus gratuite per tutti, attiva 24 ore su 24, che collega le principali località Olimpiche.

Orari indicativi Dorsale durante i Giochi Olimpici:

Linea principale DOM1: Oulx-Pragelato.

Frequenza diurna: ogni 10 min;

Frequenza notturna: ogni 30 min.

Diramazione DOM2: Oulx-Sauze d'Oulx.

Frequenza diurna: ogni 20 min;

Frequenza notturna: ogni 90 min.

Diramazione DOM3: Cesana-Monginevro.

Frequenza diurna: ogni 30 min.

Frequenza notturna: ogni 120 min.

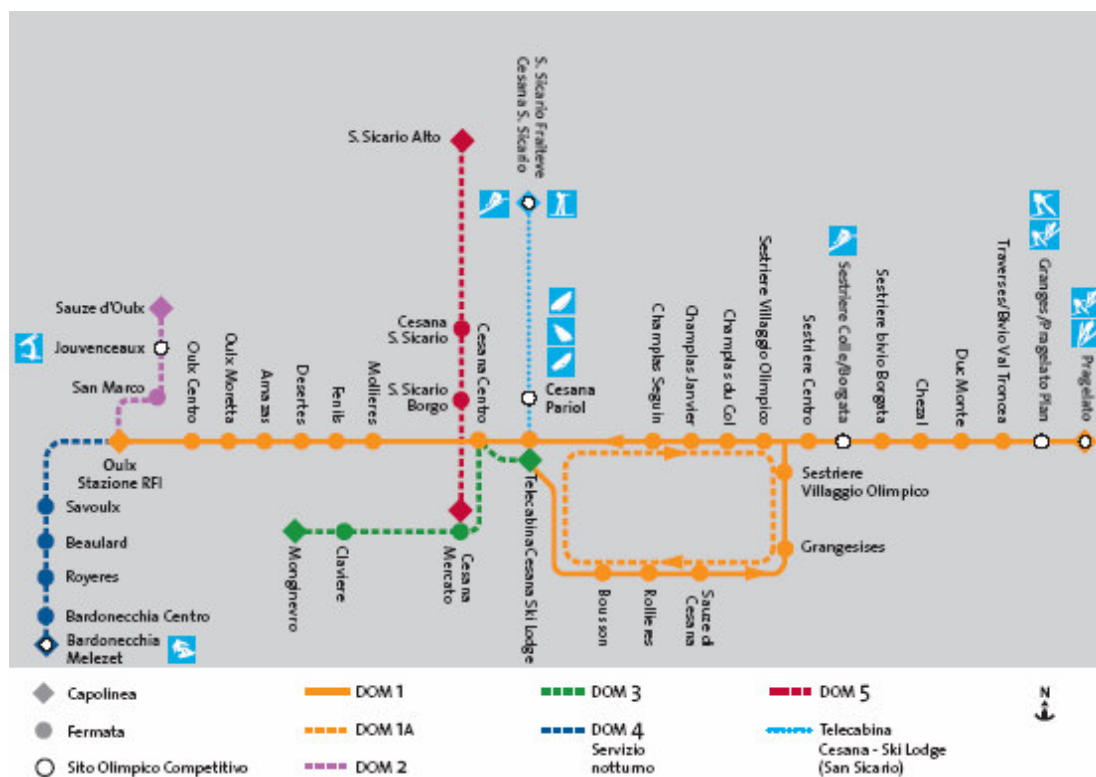
Diramazione DOM4: Oulx-Bardonecchia.

Servizio notturno: ogni 45 min.

Diramazione DOM5: Cesana-San Sicario.

Frequenza diurna: ogni 20 min.

Frequenza notturna: ogni 60 min.





Da Torino ai siti Olimpici montani



Bardonecchia (Bardonecchia Villaggio Olimpico e Bardonecchia Melezet):

- prendi un treno della linea speciale Torino–Bardonecchia;
- prendi la linea WKF3 fino a destinazione.

Cesana (Cesana Pariol, Cesana San Sicario, San Sicario Fraiteve):

- prendi un treno della linea speciale Torino–Bardonecchia e scendi a Oulx;
- prendi la linea WKF1 fino a Cesana;
- prendi la telecabina fino a destinazione.

Pragelato (Pragelato e Pragelato Plan):

- prendi un treno della linea speciale Torino–Pinerolo e scendi a Pinerolo;
- prendi la linea WKF4 fino a destinazione.

Sauze d'Oulx–Jouvenceaux:

- prendi un treno della linea speciale Torino–Bardonecchia fino a Oulx ;
- prendi la linea WKF2 fino a destinazione.

Sestriere (Sestriere Villaggio Olimpico e Sestriere Colle/Borgata):

- prendi un treno della linea speciale Torino–Bardonecchia e scendi a Oulx;
- prendi la linea WKF1 fino a destinazione.


Pinerolo (Pinerolo Palaghiaccio):

- prendi un treno della linea speciale Torino–Pinerolo; scendi a Pinerolo Olimpica e segui il percorso pedonale fino a destinazione.





Tutti i volontari riceveranno queste informazioni anche nella **GUIDA POCKET** che sarà consegnata insieme all'Accredito.



Grazie dell'attenzione!